

Come aggiungere l'icona sul telefono ANDROID con Google Chrome


- 1 Accedi con il tuo Smartphone al sito www.quotidianolacitta.it



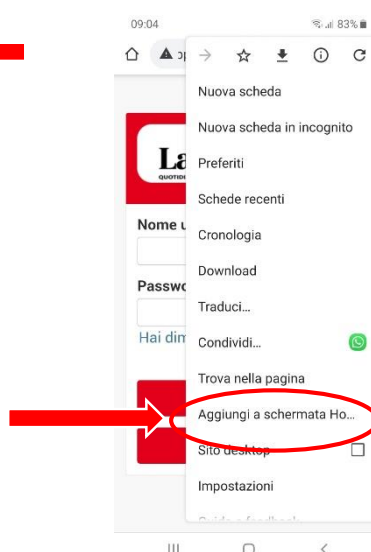
- 2 Apri il menù e clicca su #IOLEGGOACASA



- 3 Apri il menù con i tre puntini in alto a destra



- 4 Clicca sulla voce Aggiungi a schermata home



- 5 Clicca su Aggiungi



Come aggiungere l'icona sul telefono IPHONE

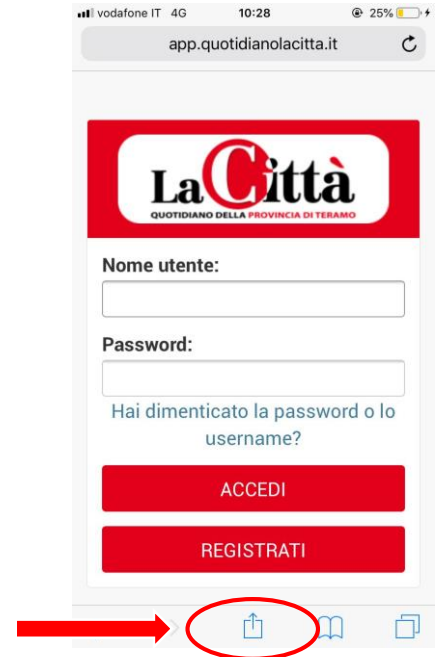
1 Accedi con il tuo IPHONE al sito www.quotidianolacitta.it



2 Apri il menù e clicca su #IOLEGGOACASA



3 clicca sull'icona in basso al centro



4 Trascina le icone per visualizzare "Aggiungi a Home" e cliccare



5 Clicca su "Aggiungi"



Come aggiungere l'icona sul telefono ANDROID Samsung

1 Accedi con il tuo IPHONE al sito www.quotidianolacitta.it



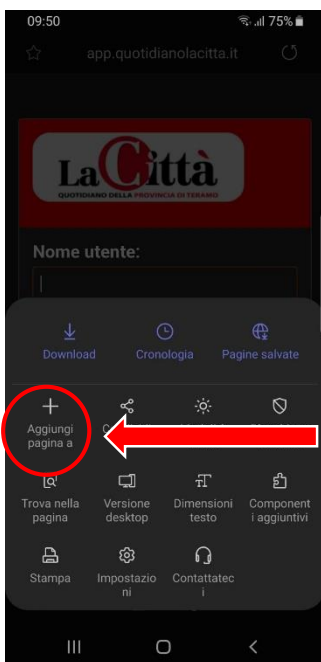
2 Apri il menù e clicca su #IOLEGGOACASA



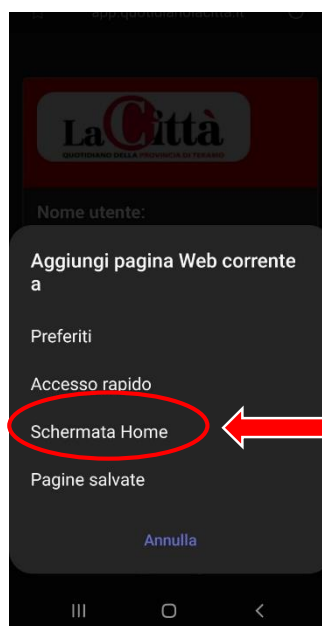
3 clicca sull'icona con i tre trattini in basso a destra



4 Cliccare sull'icona "Aggiungi pagina a"



5 Clicca su "Schermata Home"



6 Clicca su "Aggiungi"

