

Come aggiungere l'icona sul telefono **ANDROID** con Google Chrome

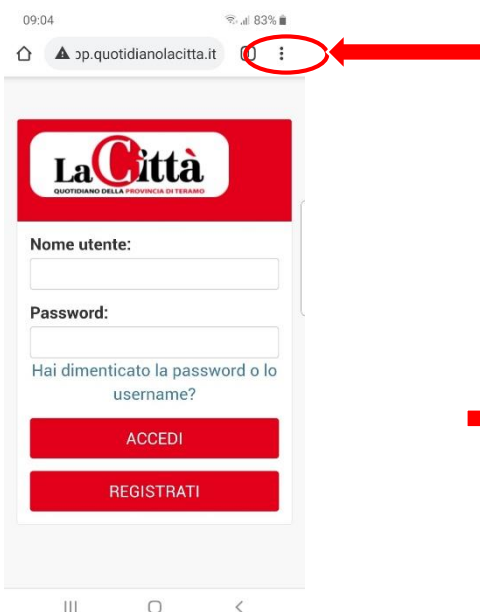
1 Accedi con il tuo Smartphone al sito www.quotidianolacitta.it



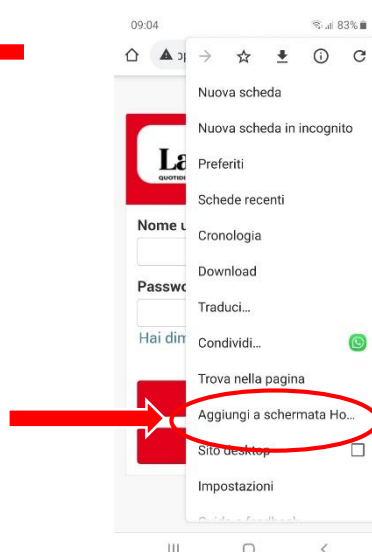
2 Apri il menù e clicca su AREA CONVENZIONI



3 Apri il menù con i tre puntini in alto a destra



4 Clicca sulla voce Aggiungi a schermata home



5 Clicca su Aggiungi



Come aggiungere l'icona sul telefono IPHONE

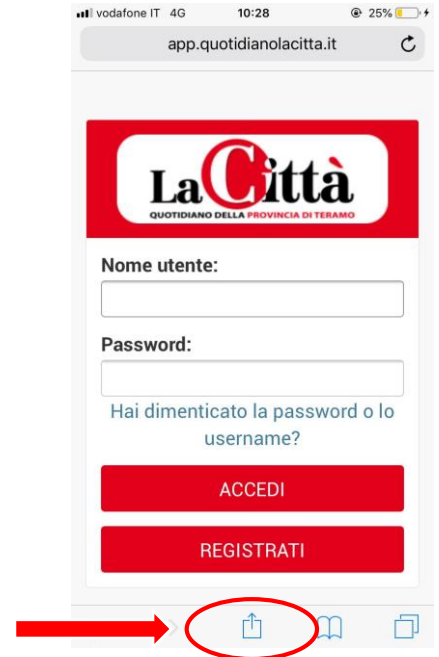
1 Accedi con il tuo IPHONE al sito www.quotidianolacitta.it



2 Apri il menù e clicca su AREA CONVENZIONI



3 clicca sull'icona in basso al centro



4 Trascina le icone per visualizzare "Aggiungi a Home" e cliccare



5 Clicca su "Aggiungi"



Come aggiungere l'icona sul telefono ANDROID Samsung

1 Accedi con il tuo IPHONE al sito www.quotidianolacitta.it



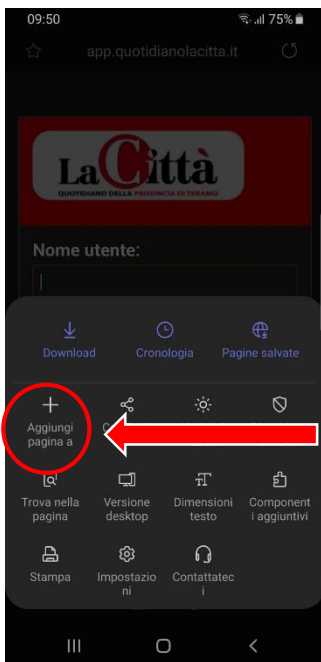
2 Apri il menù e clicca su AREA CONVENZIONI



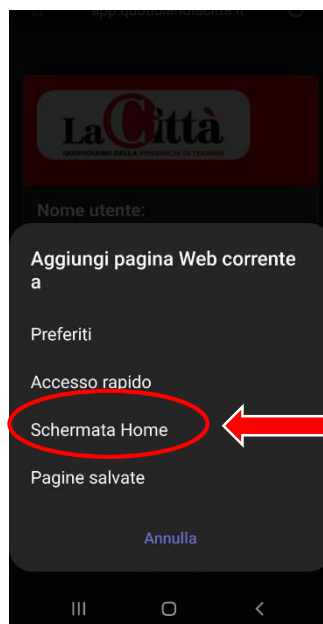
3 clicca sull'icona con i tre trattini in basso a destra



4 Cliccare sull'icona "Aggiungi pagina a"



5 Clicca su "Schermata Home"



6 Clicca su "Aggiungi"

